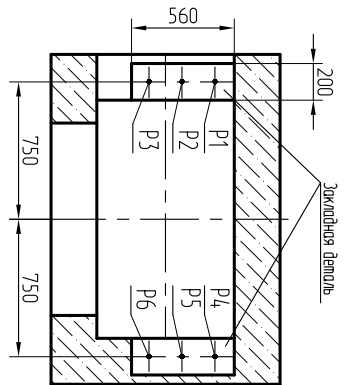
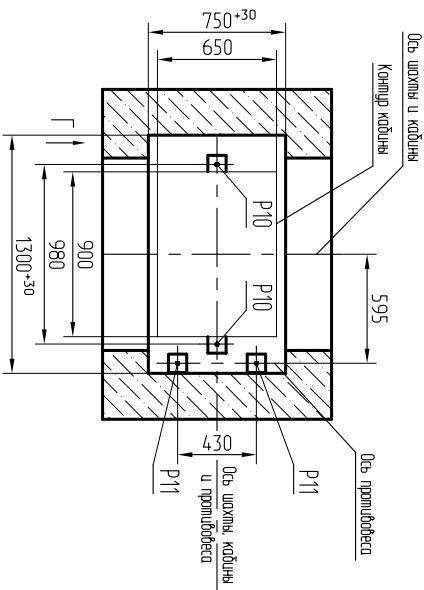


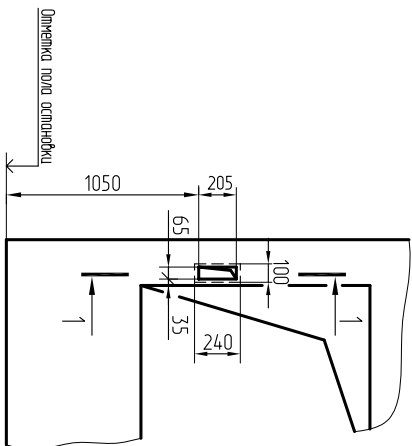
Б-Б (1)



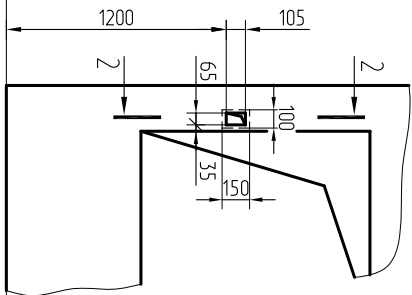
В-В (1)



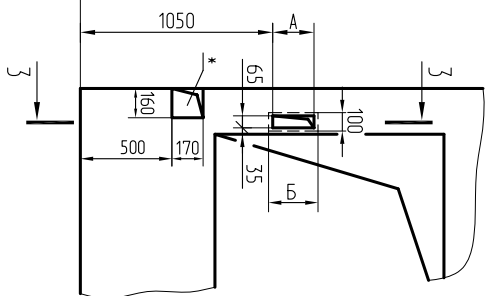
№ 2 осмотровки и каждой двери



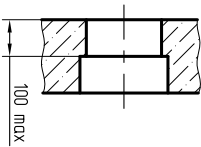
№ 3...14 осмотровки и каждой двери кроме одной двери основной воздушной осмотровки



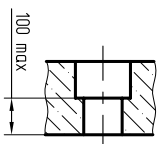
№ 3...14 осмотровки и одной двери основной воздушной осмотровки



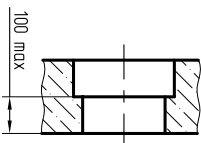
1-1



2-2



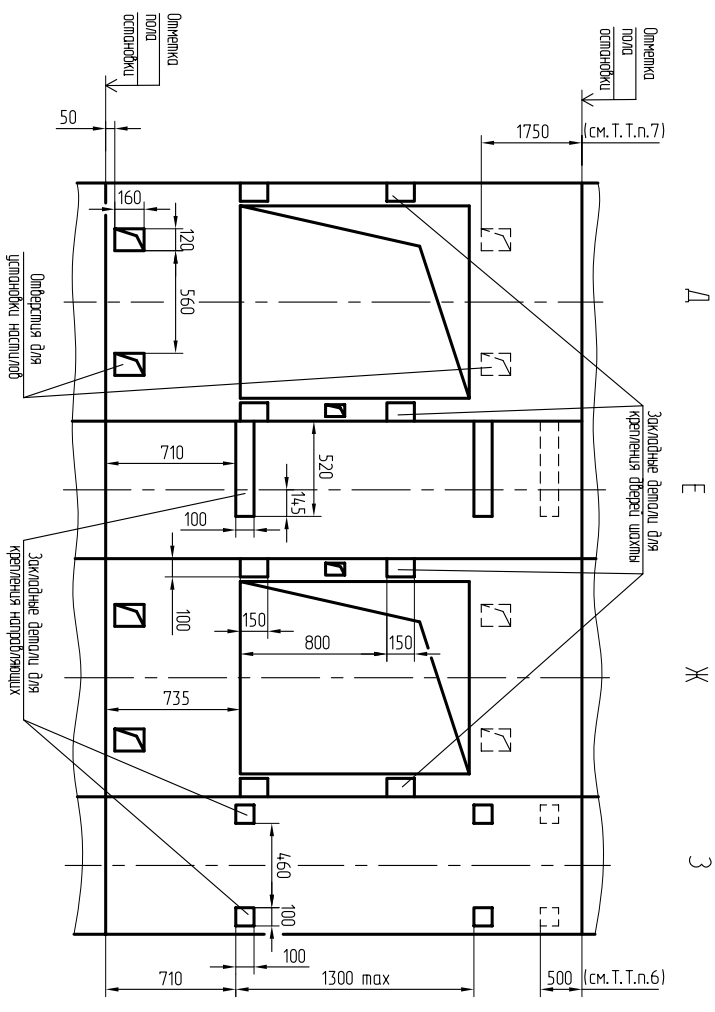
3-3



Осмотровки	А	Б
3-4	225	275
5-6	295	345
7-8	362	412
9-10	430	480
11-12	500	550
13-14	567	617

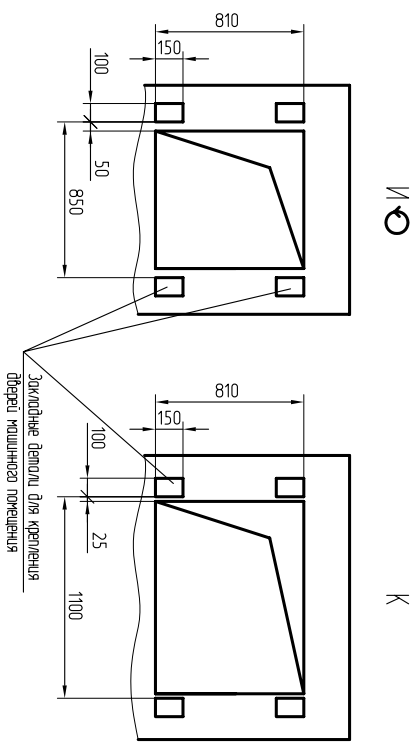
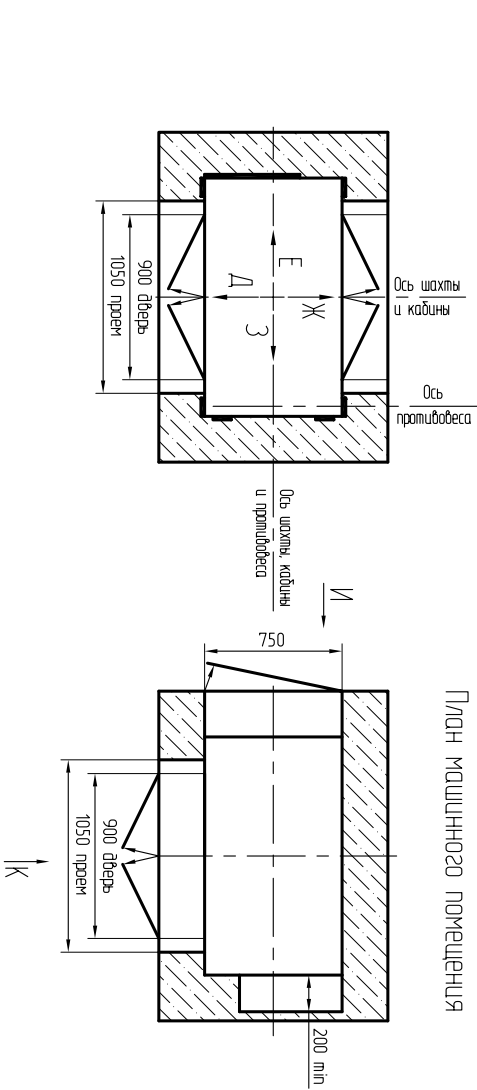
* При уменьшении высоты дверного проема на нижней осмотровке отверстие перенести в другое удобное место.

Развертка шлюзового этажа шахты с закладными деталями.



План шахты

План машинного помещения



И.№. N° подл.	Подп. и дата	Взам. ш.№.N°	И.№.N° дубл.	Подп. и дата
---------------	--------------	--------------	--------------	--------------

Справ. N°	Перв. примен.
-----------	---------------

Кол.	Лист	N° докум.	Подп.	Дат
А Т-6.09-001 М/М				
Формат А2				
				Лист
				3